

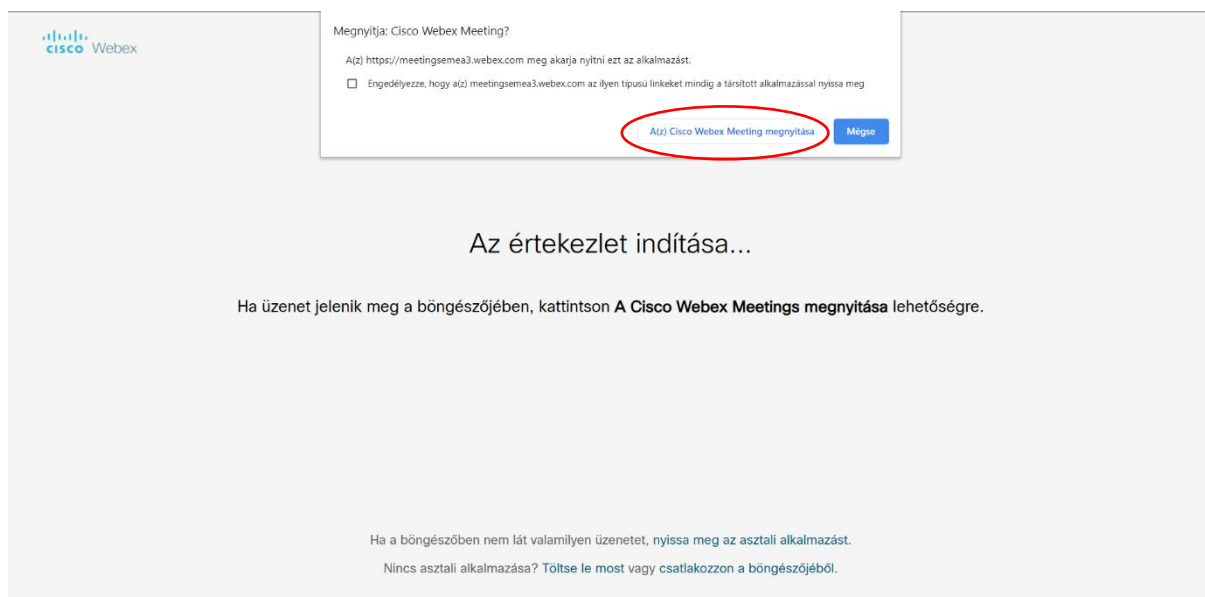
A konferencia a Cisco Webex felületén fog zajlani. A prezentáló hallgatónak erősen javasoljuk az asztali alkalmazás letöltését: <https://www.webex.com/downloads.html> Az első belépés előtt szükséges a program elindítása és az adatvédelmi tájékoztató elfogadása. Ajánlott Google Chrome böngésző használata.

Minden előadótól kérjük, hogy a tagozata előtt legalább 10 perccel csatlakozzon be a megfelelő értekezletbe.

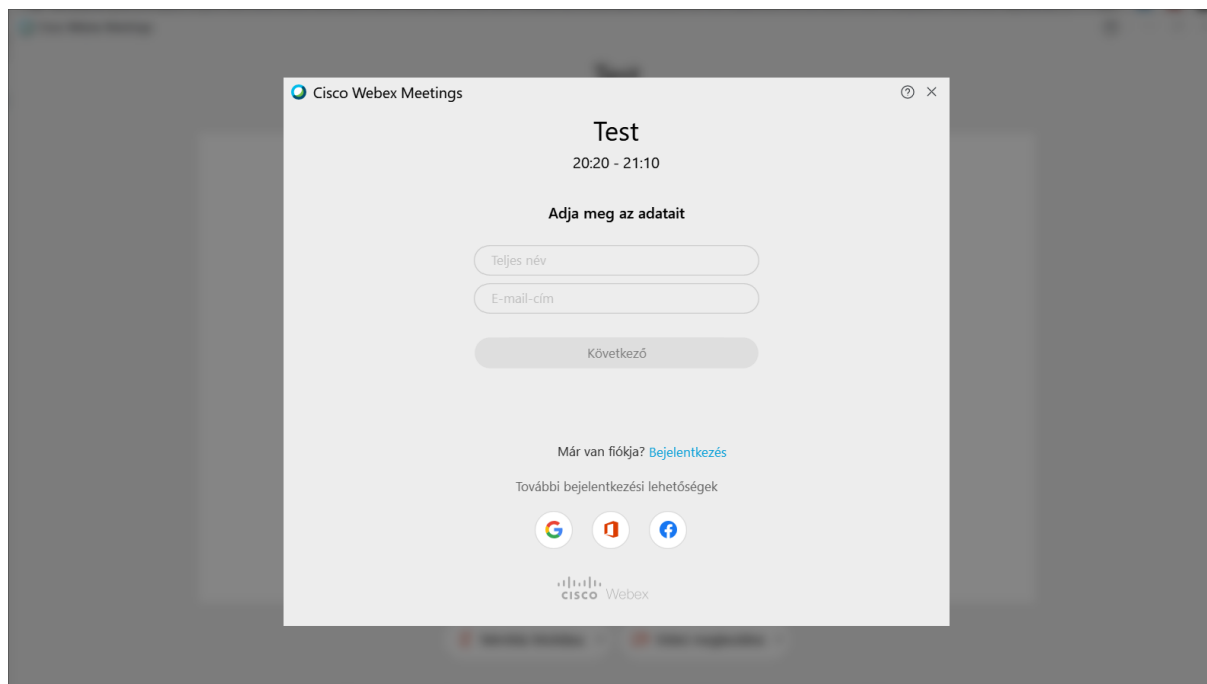
Az alábbiakban az alkalmazással történő csatlakozás lépéseit találhatják, a böngészőből való csatlakozás lépéseit lentebb olvashatják.

Csatlakozás asztali alkalmazásból

A szekció linkjére kattintva az alábbi képernyő fogad.

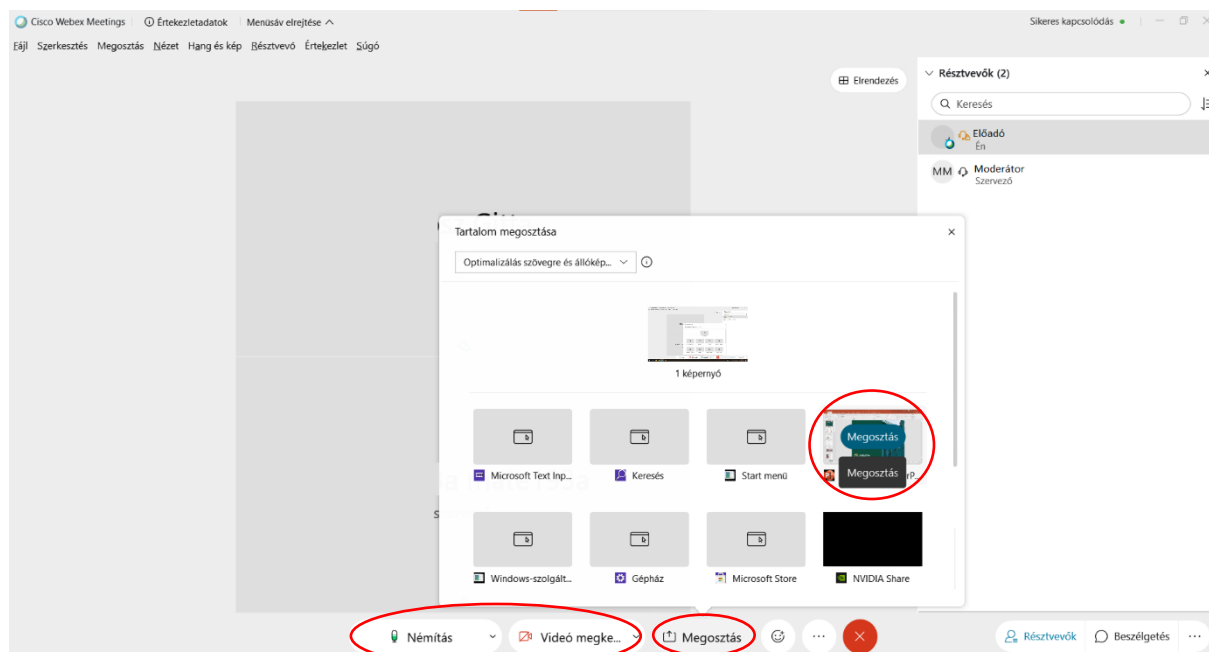


A bekarikázott gombra kattintva az alkalmazás automatikusan megnyílik, majd nevünk és e-mail címünk megadásával csatlakozhatunk az értekezlethez.



FONTOS! Teljes nevünket és valós e-mail címet adjunk meg a jelentkezéshez!

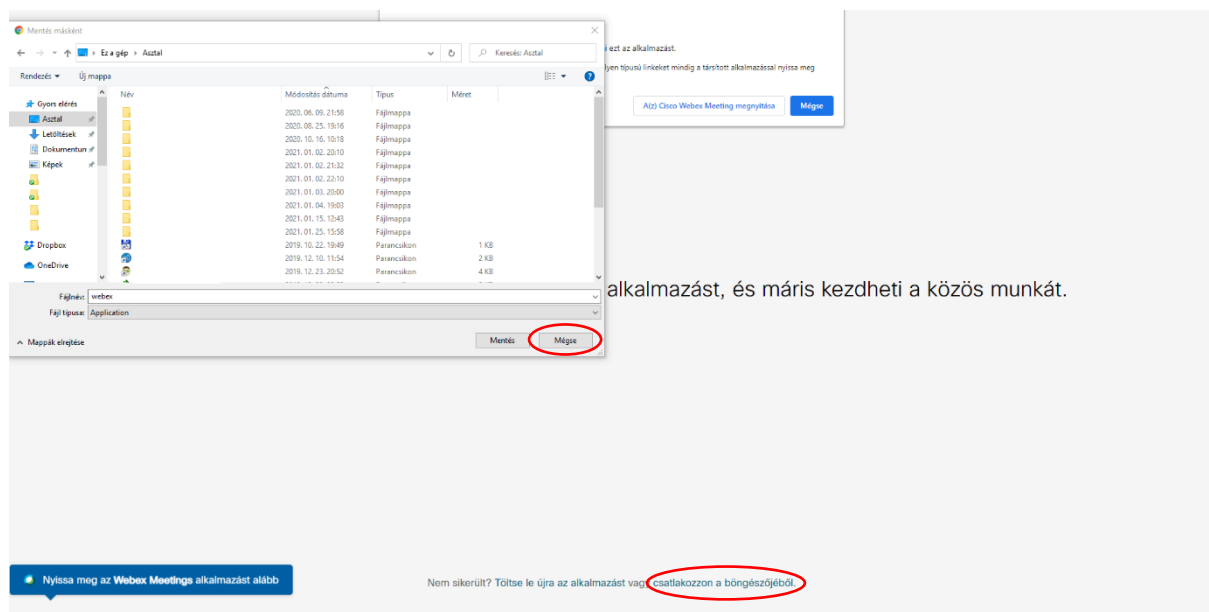
A moderátor az előadása elején „Előadó” szerepkört fog adni a prezentáló hallgatónak, ezt követően lehetősége lesz feloldani a némítást, bekapcsolni a kameráját és megosztania a képernyőjét. Az előadást érdemes előre megnyitni, majd a megosztás után a szokott módon elindítani a diavetítést.



A többi előadóhoz vagy moderátorhoz intézett kérdéseket, valamint a jelenlétünket a „Beszélgetés” opcióra kattintva jelezhetjük.

Csatlakozás böngészőből

A „terem” linkjét megnyitva a böngésző automatikusan felajánlja az applikáció letöltésének lehetőségét, amennyiben mégis a böngészőből szeretne csatlakozni, kattintson a „Mégse” lehetőségre, majd a képernyő alján található „csatlakozás a böngészőből” opcióra



A következő képernyő megegyezik az alkalmazásnál látottal: teljes nevünk és e-mail címünk megadása után csatlakozhatunk az értekezlethez.

Előadás-betöltési probléma

Amennyiben a hallgató valamilyen okból 1 perccig nem tudja betölteni az előadását, a moderátor az előre beküldött verziót fogja elindítani, majd a diasor léptetését átadni a prezentáló hallgatónak. Ekkor a kurzor mozgását és a diasor léptetését minden résztvevő látni fogja, tehát teljesértékű előadás tartható.

Levezető elnökök és zsűritagok

A tagozat kezdete előtt 10 és 5 perccel a terem moderátora rákérdez majd a jelenlétre, ezt a „beszélgetés” ablakban kell jelezni. Ezután „Társzervezői” szerepkört fog adni, ezzel szabadon feloldhatóvá válik a némitásunk, ahhoz nem kell engedélyt kérni.

A tagozat végén a terem moderátora „Csoportos foglalkozást” indít, melyről felugró üzenet fog tájékoztatni. A meghívást elfogadva a zsűritagok (és a TDT pontösszesítője) egy külön „szobában” diskusszálhatják a pontszámokat. Ebbe a beszélgetésbe külsős nem tud becsatlakozni, csak a moderátor meghívásával.